



Fajlandek

Gazetka świąteczna

nr 1 wrzesień/październik 2023 r.



Ogólnopolski Projekt Edukacyjny "Gramy Zmysłami"

Od października 2023 r. świetlica Fajlandia przystąpiła do Ogólnopolskiego Projektu Edukacyjnego "Gramy zmysłami". Celem projektu jest innowacyjne i kreatywne podejście do tematyki rozwijania zmysłów u dzieci, wielozmysłowe postrzeganie świata, rozbudzanie kreatywności oraz stymulowanie zmysłów w trakcie zabaw. W ramach projektu Fajlandczycy wykonali pierwsze zadanie - sensoryczny tor przeszkód. Radość dzieci była ogromna. Wszyscy uczniowie aktywnie wzięli udział w zajęciach i z ciekawością czekają na kolejne zadanie do wykonania. Projekt realizują pani Magda i pani Paula.



Ogólnopolski projekt "Serdeczna Karteczka"


W bieżącym roku szkolnym Fajlandczycy przystąpili do Ogólnopolskiego Projektu Edukacyjnego „Serdeczna karteczka”. Uczniowie co miesiąc będą uczestniczyć w zajęciach, podczas których poznają charakter i specyfikę wybranych zawodów. Będą wykonywać także kartki z podziękowaniami dla „bohaterów miesiąca”. Głównym celem projektu jest wykonanie kartek okolicznościowych, dzięki którym kształtujemy w dziecku postawy społeczne. Są one przekazem życzliwości, empatii i szacunku. W październiku zadaniem było wykonanie Serdecznej Karteczki dla Kurierów. Z okazji Dnia Kuriera i Przewoźnika życzyliśmy im szerokiej drogi, lekkich paczek oraz samych uśmiechniętych odbiorców. Projekt realizują pani Magda i pani Paula.

Zdrowie w pigułce

We wrześniu pani Agnieszka W. zaprosiła fajlandczyków na zajęcia edukacyjne pt. "Zdrowie w pigułce". Na zajęciach dzieci poznały zasady zdrowego odżywiania oraz nowe słownictwo z tej dziedziny. Zdobyta wiedza uświadomiła im, jak ważny jest prawidłowy dobór produktów do spożycia w celu utrzymania zdrowia. Efektem końcowym lekcji o racjonalnym żywieniu było wykonanie wspólnej piramidy żywieniowej.

Tydzień z kropką – kreatywne prace z motywem kropki, wystawa prac

We wrześniu pani Agnieszka K. zaprosiła dzieci do wykonania kreatywnych prac z motywem kropki. W „tygodniu z kropką” dzieci zapoznały się z filmikiem, przedstawiającym historię dziewczynki i jej prac z kropką. Fajlandczycy zainspirowani i zachęcani przez panią Agnieszkę wykonali wspaniałe prace, które długo zdobiły świetlicową tablicę.





Światowy dzień jabłka - jakie zdrowie w sobie kryje

W związku z światowym dniem jabłka nasi Fajlandczycy razem z panią Natalią dowiedzieli się wszystkiego o jabłkach - skąd się biorą, dlaczego są smaczne i zdrowe oraz co możemy z nimi zrobić.

Na zakończenie uczniowie wykonali pracę plastyczną "Robaczywe jabłuszko".

Wesołe robaczki wprawiły wszystkich w świetne humory.



„Spójrz inaczej- zajęcia cykliczne

We wrześniu rozpoczęliśmy cykl zajęć edukacyjnych skierowanych do uczniów z klas 1-3 w ramach programu wychowawczo-profilaktycznego ph. „Spójrz inaczej”.

Zostały zrealizowane następujące jednostki tematyczne: „Co mogę zrobić, aby być silnym i zdrowym” oraz „Zwracamy uwagę na to, co wkładamy do ust”- w kl. 1a i 1d.

Zajęcia miały za zadanie zdobycie umiejętności samodzielnego dbania o zdrowie i podejmowania właściwych decyzji zdrowotnych oraz umiejętności podejmowania prawidłowych wyborów w sprawie używania różnych substancji szkodliwych dla zdrowia.

Podczas zajęć uczniowie wykazali się dużą aktywnością. Prowadziła je pani Bożena.

„Pierwszy dzień szkoły” – czyli strach ma wielkie oczy


Na początku września pani Ania zaprosiła uczniów klas pierwszych do udziału w zajęciach pt. „Pierwszy dzień szkoły – czyli strach ma wielkie oczy. Celem spotkania było kształtowanie umiejętności radzenia sobie ze swoimi emocjami. Dzieci chętnie wysłuchały wiersza i podzieliły się odczuciami związanymi z rozpoczęciem nauki w szkole.



“Robaczymy jabłuszko” - zajęcia plastyczne

Z okazji Światowego Dnia Jabłka we wrześniu pani Magda zaprosiła uczniów na zajęcia plastyczne pt. “Robaczymy jabłuszko”.

Podczas spotkania Fajlandczycy wysłuchali wiersza “Entliczek-pentliczek” Jana Brzechwy. Uczniowie także, dowiedzieli się jakie właściwości zdrowotne i lecznicze posiadają jabłka. Na zakończenie zajęć powstały piękne prace plastyczne.



“Co Pani Jesień w koszyku niesie”

W październiku pani Magda poprowadziła zajęcia edukacyjne pt. “Co Pani Jesień w koszyku niesie”. Zajęcia rozpoczęliśmy od obejrzenia filmu edukacyjnego na temat zachodzących zmian w przyrodzie takie jak jesienne liście, ptaki jesienią czy zwierzęta szykujące się do snu zimowego. Następnie wcześniej w przygotowanym koszyku, dzieci odkrywały dary jesieni. Na zakończenie Fajlandczycy wysłuchali i zaśpiewali jesienne piosenki.

Dyniowe cudenka- praca plastyczna

Nadchodzi koniec jesiennych zbiorów, więc to najlepszy czas by ogłosić „Dzień Dyni” .

Dynia nazwana jest królową jesieni. Jest duża, czasem olbrzymia, ma przepiękną barwę pomarańczową, dojrzewa długo i zrywana jest do pierwszych przymrozków.

W naszej świetlicy święto obchodziliśmy 27 października.

Dzieci poznały wielką różnorodność dyni i wzbogaciły wiedzę na ich temat.

Dowiedziały się, że dynia jest bardzo zdrowym warzywem i, że można z niej przygotować wiele dań.

Na zakończenie Fajlandczycy wykonali prace plastyczną pt. "Dyniowe cudenka".

Dzieci z zapałem zabrały się do prac plastycznych, powstałe piękne prace z wykorzystaniem darów jesieni. Prace zachwycaly efektami i pomyslowoscia.



"Wesoły portret ulubionego nauczyciela, pracownika szkoły"

W związku z obchodami Dnia Edukacji Narodowej Fajlandczycy zostali poproszeni przez panią Elę o wykonanie wesołego portretu swojego ulubionego nauczyciela, pracownika szkoły. Jak zwykle kreatywność dzieci przeszła nasze najśmielsze oczekiwania.



Pocztówka z psem czy z kotem? – konkurs plastyczny

W październiku pani Agnieszka K. zaprosiła dzieci do udziału w konkursie plastycznym pt. „Pocztówka z psem czy z kotem?”. Fajlandczycy chętnie przystąpili do wykonania pocztówek z ulubionymi zwierzętami. W konkursie nagrodzono cztery prace: Hani z klasy 3b, Amelki, Julki i Hani z klasy 3d. Gratulujemy! Wszyscy mali artyści biorący udział w konkursie otrzymali drobny upominek.



Wojewódzki konkurs plastyczny o tematyce „Honorowego Krwiodawstwa”

We wrześniu uczniowie z klas I-III pod opieką pani Ani, pani Magdy, pani Pauli i pani Bożenki wzięli udział w konkursie pt. „Honorowego Krwiodawstwa”. Piękne prace zostały przekazane do organizatora a my czekamy na wyniki.



„Na zagonie złota głowa – żółte pestki w sobie chowa”



W październiku Fajlandczycy mieli okazję uczestniczyć w ciekawych zajęciach przygotowanych przez panią Anię– obchodziliśmy „Dzień Dyni”. Podczas zajęć dzieci poznały budowę dyni, rodzaje dyń oraz sposoby ich wykorzystania. Następnie uczniowie wysłuchali pięknego opowiadanie o „Dyni Dorotce i jej wielkim marzeniu”. Podsumowaniem spotkania było wykonanie gazetki tematycznej oraz zajęcia plastyczne. Wykonane prace można podziwiać na świetlicowej wystawie.

“Suknie Pani Jesieni” - wystawa prac uczniów

W ostatnim tygodniu października uczniowie projektowali suknie Pani Jesieni. Piękne kolorowe prace z wykorzystaniem różnorodnych materiałów i darów jesieni Fajlandczycy wykonywali pod kierunkiem pani Natalii. Z zebranych prac stworzyliśmy wystawę w Świetlicy.



“Bachusikowa Zielona Góra”- zajęcia edukacyjne, wystawa prac

W październiku w świetlicy pani Bożena zaprosiła uczniów na zajęcia po hasłem „Bachusikowa Zielona Góra”. Podczas naszego spotkania poznaliśmy najbardziej popularne bachusiki, które ozdabiają miasto oraz ich autorów. Uczniowie dowiedzieli się też, jakie są atrakcje w innych miastach: m.in krasnale we Wrocławiu, koty w Kłodzku, szlak postaci bajkowych w Bielsku Białej - z Olkiem Bolkiem oraz Reksiem na czele. Następnie uczniowie wykonali przepiękne prace plastyczne prezentujące zielonogórskie bachusiki. Ozdobiły one naszą świetlicę w formie wystawy prac uczniów.

Wystawę wzbogaciły też prace wykonane pod kierunkiem pani Alicji - były to herby Zielonej Góry. Uczniowie za swoje starania zostali nagrodzeni bachusikowymi planami miasta.



Konkurs plastyczny- ogólnopolski pt. „Zrozumieć niepełnosprawność”

W ramach świetlicowych zajęć zainteresowani tematem uczniowie wykonali prace plastyczne pt. „Zrozumieć niepełnosprawność”. Prace Zuzanny z klasy 2b i Hanny z klasy 3b zostały zakwalifikowane na ogólnopolski konkurs plastyczny.

Wykonane zostały techniką kolażu pod opieką pani Bożeny.



Jesienne wianuszki- warsztaty plastyczne


W Fajlandii dzieci wraz z panią Paulą przywitały jesień, tworząc w ciepłych, jesiennych barwach wianki do dekoracji na drzwi i okna. Jesień zaskoczyła nas w tym roku bardzo ciepłymi dniami, więc zanim pojawiły się kolorowe liście na drzewach, sami wycięliśmy je z papieru i stworzyliśmy kolorowe dekoracje.

Okazało się, że przygotowane wianuszki z powodzeniem mogły zdobyć również nasze głowy.



Piątkowi czytelnicy

Od września w naszej świetlicy działa sekcja czytelnicza. Co piątek grupa uczniów z klas 1-3 wychodzi na zajęcia czytelnicze do biblioteki SP 1. Tam czytamy wybrane przez nauczyciela lub uczniów książki. Jest możliwość oddania, przedłużenia lub wypożyczenia przez ucznia lektur do domu. Uczestniczymy w akcjach czytelniczych organizowanych przez naszą Bibliotekę. Spotkania edukacyjne z uczniami prowadzi pani Bożena.



Makaronowe inspiracje-projektowanie z makaronu

25 października to Światowy Dzień Makaronu, który jest doskonałą okazją do tego, aby nie tylko poznać jego historię, ale też puścić wodze fantazji i rozwinąć naszą kreatywność.

Wykorzystując różnego rodzaju makarony, Fajlandczycy na zajęciach z panią Paulą zaprojektowali przeróżne rzeczy, od kwiatów i dyni, po ubrania i motocykle. Makaronowe projektowanie przyniosło wiele radości i satysfakcję z wykonanego zadania.

Pasowanie na Fajlandczyka

W październiku do świetlicowej gromady uroczyście przyjęliśmy nowych uczniów z klas I. Pasowanie jednej z grup pierwszaków na Fajlandczyka, czyli ucznia świetlicy -Fajlandii odbyło się we wtorek, w godzinach porannych. Żeby być przyjętym do świetlicowych braci, trzeba było wykonać szereg zadań. Wszystkie obecnie w tym czasie dzieci poradziły sobie z nimi bardzo dobrze. Zostały przyjęte do Fajlandii.

Każdy uczestnik na zakończenie spotkania otrzymał pamiątkową jedyneczkę oraz zakładkę do książki z wydrukowanymi zasadami zachowania się w świetlicy.

Na zakończenie pasowania prowadzące spotkanie nauczycielki: pani Magda i pani Paula, pani Agnieszka i pani Bożena oraz pani Natalia i pani Ela zaprosiły uczniów do wspólnego zdjęcia, które zostało umieszczone w świetlicowej kronice.



Międzyszkolny Konkurs Świetlic "Moja jesienna kartka"

W październiku pod opieką pani Magdy, Pani Pauli, pani Natalii i pani Agnieszki uczniowie uczęszczający do świetlicy szkolnej wzięli udział w Międzyszkolnym Konkursie Świetlic ph.: "Moja jesienna Kartka". Celem konkursu było rozwinięcie zdolności plastycznych oraz uwrażliwienie na piękno otaczającej nas jesiennej aury, a także możliwość wszechstronnego wykorzystania darów jesieni.

Piękne prace zostały przekazane do Szkoły Podstawowej nr 17 w Zielonej Górze.

Z niecierpliwością czekamy na wyniki.



Świetlicowy międzyszkolny konkurs plastyczny „Sztuka ziemi - żywioty”



W październiku Szkoła Podstawowa nr 2 w Zielonej Górze zorganizowała trzeci świetlicowy międzyszkolny konkurs plastyczny „Sztuka ziemi - żywioty”.

W konkursie wzięło udział troje uczniów: Gabrysia W. kl. 2c, Ula M. kl. 3d oraz Gabrysia P. kl. 2a. Pod opieką pani Magdy, pani Pauli i pani Agnieszki W. Powstały piękne prace konkursowe. Z niecierpliwością czekamy na wyniki!



Bachusikowa Zielona Góra - zajęcia edukacyjne

Wrzesień to miesiąc poświęcony Zielonej Górze, jej historii i tradycjom.

Dzieci poznały historię oraz symbole miasta. Dużą atrakcją była praca z mapą przedstawiającą rozmieszczenie zielonogórskich bachusików. Dzieci chętnie popisywały się znajomością historii miasta biorąc udział w quizie o Zielonej Górze.

„Zakodowane pory roku”

Pod koniec października zakończył się Europejski Tydzień Kodowania, który trwał od 7-22 października 2023r. Dzieci ze świetlicy szkolnej przystąpiły inicjatywy promującej programowanie i umiejętności cyfrowe. Uczniowie na zajęciach z panią Jolą i panią Małgosią korzystały z narzędzi do kodowania offline, tablicy multimedialnej. Wykorzystywane były również karty pracy – w ten sposób powstała kolorowa wystawa prac.

Głównym celem zajęć było rozwijanie logicznego myślenia, intuicji, wyobraźni, rozumowania i wnioskowania. Dzieci doświadczały poprzez działanie, same dochodziły do wniosków i w ten sposób łączyły zabawę z kodowaniem.



Elementy graficzne umieszczone w gazecie pochodzą ze strony pixabay.com/pl/ oraz canva.com

Wykorzystano również zdjęcia autorskie nauczycieli.

Informacje zebrane zostały od wychowawców świetlicy.

Opracowanie: **Magdalena Andrynowska**