

Fajlandek



Gazetka świetlicowa maj/czerwiec 2023

Dni Szkoły



W maju Fajlandczycy włączyli się w obchody Dni Szkoły. W świetlicy pojawiła się gazetka ścienna o życiu i twórczości patrona naszej szkoły. Powstała wystawa prac przygotowanych przez dzieci. Były to portrety Henryka Sienkiewicza oraz ilustracje z powieści „W pustyni i w puszczy”. Z kolei na szkolnym korytarzu znalazły się wielkie laurki w formacie A2 wykonane specjalnie dla naszego patrona. Na tablicy pojawiły się także ciekawostki o Henryku Sienkiewiczu i wybrane sentencje, z którymi mogli zapoznać się nasi uczniowie.



„Bohaterowie utworów Henryka Sienkiewicza w oczach dzieci” - szkolny konkurs plastyczny

W maju uczniowie naszej świetlicy wykonali prace plastyczne na szkolny konkurs plastyczny. Jego adresatami byli uczniowie klas I-VIII. W pracach zaprezentowano postacie lub afrykańskie zwierzęta z lektury pt. „W pustyni i w puszczy” oraz bohaterów z „Bajki” wykonane kredkami świecowymi, kredkami wodnymi, akwarelami. W kategorii kl. 1-3 jury konkursowe nagrodziło prace uczniów wykonane w świetlicy pod opieką pani Beaty i pani Bożeny. Uczniom gratulujemy plastycznych wyników.

„Niemcy sąsiedzi Polski”- szkolny konkurs plastyczny



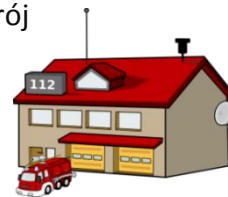
W świetlicy SP 1 zostały wykonane prace plastyczne na szkolny konkurs. Wszystkie prace uczniów w kategorii klasy 1-3 zostały nagrodzone. Wykonali je uczniowie pod opieką wychowawców świetlicy: pani Beaty, pani Natalii i pani Bożeny.

Dzień Europejski w świetlicy

W maju powstały prace plastyczne na wystawę w Galerii SP 1 z okazji Dni Europejskich w naszej szkole. Były to flagi państw Unii Europejskiej z charakterystycznymi dla tych państw elementami przyrodniczymi, architektonicznymi, zabytkami i innymi - wyróżniającymi ten kraj spośród innych. Odbyły się też zajęcia edukacyjne poświęcone Unii Europejskiej i wybranym państwom do niej należącym – ze szczególnym uwzględnieniem tych, które graniczą lub są położone blisko Polski. Prace były wykonane pod opieką pani Bożeny i pani Laury - stażysty SP 1.

„Pamiętamy i podziwiamy!” - Międzynarodowy Dzień Strażaka – zajęcia edukacyjne

W maju pani Magda przeprowadziła zajęcia edukacyjne na temat Międzynarodowego Dnia Strażaka. Dzieci obejrzały film edukacyjny przedstawiający pracę strażaka. Dowiedziały się, co znajduje się w wozie strażackim, jak wygląda strój strażaków oraz czym się różni Państwowa Straż Pożarna od Ochotniczej Straży Pożarnej. Następnie uczniowie rozwiązyali zagadki na temat pracy strażaka. Na koniec zajęć zostały omówione zasady postępowania, co robić, gdy zauważymy pożar.



„Wirtualna podróż do Włoch” - zajęcia edukacyjne i quiz wiedzy



W maju Fajlandczycy wybrali się w wirtualną podróż do Włoch. Z pomocą filmików, prezentacji i zdjęć udali się na spacer, zwiedzając najbardziej znane zabytki i zanurzając się we włoskim życiu. Wycieczka ta była możliwością nie tylko poznania ciekawych miejsc i kultury, ale także możliwością dzielenia się wspomnieniami i doświadczeniami dzieci z prywatnych wyjazdów. Na zakończenie uczniowie wzięli udział w quizie wiedzy o Włoszech. Był on podsumowaniem wiedzy zdobytej w cyklicznych zajęciach o tym kraju prowadzonych przez panią Paulę.

Bajkoterapia w SP 1

12 maja 2023 r. nauczycielki SP1 pani Justyna i Beata zorganizowały dla dzieci ze świetlicy lekcję „Bajka relaksacyjna o małym kotku”. Lekcja powstała w oparciu o słuchowisko, które z kolei powstało na podstawie książki Marii Molickiej pt. „Bajkoterapia. O lękach dzieci i nowej metodzie terapii”. Bohaterem bajki jest mały Kotek, który obserwuje ogród i doświadcza go wszystkimi zmysłami. Głaskanie promieni słońca i kołysanie wiatru mają działanie oczyszczające, uwalniające od napięć i innych negatywnych emocji. Chmurki leniwie płynące po niebie i krople deszczu padające na spragnione roślinki wzmacniają efekt wyciszenia. W bajce tej na wyobraźnię dziecka działają bodźce wzrokowe, słuchowe, zapachowe i dotykowe. Uczniom spodobały się zajęcia.



Czytelnictwo w świetlicy

W świetlicy, pod opieką pani Bożeny, co poniedziałek uczniowie uczęszczali na zajęcia czytelnicze do szkolnej biblioteki SP 1. Tam poznawali prezentowane, czytane przez nauczyciela książki terapeutyczne, poświęcone ekologii, z zakresu dobrego wychowania oraz wybrane rozdziały z lektur przeznaczonych dla tej grupy wiekowej. Uczniowie mieli też okazję skorzystać z książek i czasopism szkolnej czytelnicy oraz oddać i wypożyczyć książki do samodzielnego czytania w domu. Pomoc w ich wyborze zapewniała pani Kasia - nauczyciel biblioteki SP 1.

„Polska jest piękna!” – quiz wiedzy o Polsce

Dnia 18 maja 2023 r. dzieci uczestniczyły w warsztatach pod hasłem: „Polska jest piękna”- quiz wiedzy o Polsce. Uczniowie poznali ciekawe miejsca w Polsce, odgadywali zagadki oraz poznali wierszyk. Było dużo śmiechu i świetnej zabawy.



„W szkolnym ogródku”




Wiosna to czas, w którym natura budzi się do życia. Kwitną drzewa i kwiaty. Podczas jednych z zajęć prowadzonych przez panią Agnieszkę G., dzieci spacerując po terenie szkoły, poznawały nie tylko nazwy kwiatów i drzew, ale również ich zapach, kształt listków oraz ich zastosowanie w przemyśle.

„Pracowite pszczołki”- zajęcia edukacyjne, plastyczno – techniczne



„Pracowite pszczołki”- to cykl zajęć edukacyjnych poświęconych pszczołom - owadom niezbędnym środowisku przyrodniczym. Ich znaczenie uczniowie poznali dzięki prezentacjom multimedialnym pt.: „Pszczoły są ważne” oraz „Pszczołki nasze przyjaciółki”. Dzieci odpowiadały na pytania i dzieliły się wiedzą na temat pszczoł. Dowiedziały się też, jak mogą pomóc im przetrwać trudne warunki np.: suszę, brak łąk i kwiatów w ich najbliższym otoczeniu, a także jak pomóc sobie i innym w razie ukąszenia przez tego owada. Poznały też pracę pszczelarza. Na kolejnych zajęciach zainteresowane aktywnością plastyczną




dzieci wykonały prace plastyczno-techniczne pt. „Pszczółka”. Wszystkie prace zostały zabrane do domu, a najciekawsze z nich wraz z ich autorami uwieczniliśmy na zdjęciach w e-galerii. Zajęcia prowadziła pani Bożena.

„Poszukiwacze skarbów” - gra terenowa

Niejedną zabawę z dzieciństwa wspominamy z sentymentem. Nie sposób zapomnieć berka, granie w gumę, dwa ognie, klasy i wiele innych. Kiedy uda się skompletować dwie drużyny, pojawia się wiele możliwości ciekawego spędzania czasu. Szkoła daje szansę poznawania nowych aktywności i zabaw, które dzieci zapamiętają na całe życie.

Tym razem Fajlandczycy poznali grę, w którą bawili się ich rodzice - podchody. To zabawa, która była popularna zwłaszcza wśród harcerzy. Rozwija spryt, spostrzegawczość, pomysłowość i umiejętność logicznego myślenia. Przede wszystkim daje jednak okazję do wspaniałej zabawy na łonie natury i podejmowania zdrowej rywalizacji.



Po ustaleniu reguł gry i zasad bezpieczeństwa, dzieci podzieliły się na dwie drużyny. Jedna grupa chowała skarb i układała ścieżkę prowadzącą do niego, druga grupa szukała. Następnie była zmiana. Skarbem był sprzęt sportowy, którym dzieci mogły się pobawić po zakończeniu podchodów. Zabawę poprowadziła pani Agnieszka G.

Pirackie podchody z książką

Deszcz nie przeszkodził nam w pirackich podchodach z książką.... Podchody odbyły się na sali gimnastycznej. 😊 Na wspólną przygodę wyruszyliśmy 23 maja 2023 r. Czytelnicze podchody odbyły się w oparciu o książkę Małgorzaty Strzałkowskiej „Skarb Arubaby”. Projekt skierowany był do uczniów ze świetlicy. Podczas podchodów, uczniowie mieli do wykonania zadania, w tym ruchowe. Na piracką przygodę zaprosiły uczniów piratki Justyna, Beata i Katarzyna. 😊 Ahoj przygodo z książką !!!

„Moja mama jest wspaniała!” – wystawa prac dzieci

Dzień Mamy to wyjątkowe święto. W tym dniu szczególnie okazujemy jak ważną osobą jest mama w życiu każdego dziecka. Fajlandczycy pod kierunkiem pani Lucyny postanowili na ten właśnie dzień zorganizować wystawę prac przedstawiających portrety mam. Dla wielu było to trudne wyzwanie, ale wszyscy świetnie sobie poradzili. Dzieci rysowały swoje mamy zachowując najmniejsze szczegóły i wykorzystując całą gamę kolorów. Z pomysłowych i kolorowych prac powstała wyjątkowa wystawa.



„Muzyczna majówka z mamą” – przygotowanie śpiewników i nauka piosenek o mamie

W ramach przygotowań do Dnia Mamy, chętni Fajlandczycy zaproszeni przez panią Agnieszkę K. przystąpili do wykonania wyjątkowych śpiewników. Znalazły się tam utwory z płyty „Kocham Moją Mamę” wykonywane przez zespół Arka Noego. Wcześniej dzieci wybrały te piosenki, które chciały, by znalazły się w śpiewniku. Było to nie lada wyzwanie. Każdy miał bowiem za zadanie wykonać samodzielnie ilustracje i spis treści w swoim śpiewniku. Niektóre piosenki zapadły głęboko w serce Fajlandczyków i liczymy, że również spodobały się mamom.



„Kwiaty dla mamy” - warsztaty plastyczne

Przed świętem Mamy nasi Fajlandczycy wykonywali różne upominki dla swoich Mam: laurki, serduszka, naszyjniki, ale nie mogli również zabraknąć kwiatów! Dzieci razem z panią Natalią wykonały pięknie, kolorowe kwiaty z bibuły na piku. Uczniowie włożyli całe serce w swoje dzieła, które z dumą zabrali do domu, aby obdarować ukochane mamy! 😊



„Kwiaty dla mojej mamy”- zajęcia plastyczne

Z okazji Dnia Mamy pod opieką pani Beaty dzieci wykonały piękne kwiatki z materiałów recyklingowych dla swoich Mam. Uczniowie wykorzystali wyłóczanki po jajkach oraz inne materiały odpadowe, które potem malowały i ozdabiały. Powstały istne dzieła sztuki, które zachwyciły na pewno obdarowane osoby.

„Dzień żółwia”



W świetlicy dzieci się nie nudzą! Aby uczcić „Międzynarodowy Dzień żółwia”, nasi Fajlandczycy wykonali przepiękne, kolorowe żółwie z papierowych talerzyków. Pani Agnieszka G. opowiedziała dzieciom o tych wspaniałych zwierzętach przekazując uczniom wiele ciekawostek na temat ich życia. Przy okazji, dzieci porozmawiały o zmianach klimatycznych oraz ich wpływie na świat morskich stworzeń. Wspólnie zastanawialiśmy się, jak można zapobiegać zanieczyszczeniu środowiska. Wszystkie kolorowe żółwie zostały zabrane na pamiątkę do domu.

Warsztaty plastyczne „Wiosenne inspiracje” w Domu Pomocy Społecznej

Dnia 29 maja świetlica SP1 gościła w Domu Pomocy Społecznej w Zielonej Górze, w której zorganizowała warsztaty plastyczne pod hasłem „Wiosenne inspiracje”. Podopieczni DPS-u z pomocą pani Magdy, pani Pauli i naszych uczennic malowali figurki gipsowe. Oprócz warsztatów, by umilić czas mieszkańcom ośrodka, przygotowany został również występ artystyczny. Na koniec wszyscy uczestnicy, bogatsi w nowe umiejętności i doświadczenia artystyczne, mogli pochwalić się swoimi ukończonymi pracami.




Spotkanie edukacyjne dla uczniów z Inspektorem do spraw Ochrony Zwierząt OTOZ ANIMALS

29 maja 2023 r. odbyło się spotkanie z panem Jakubem - inspektorem ds. zwierząt z OTOZ Animals Zielona Góra. Dzieci ze świetlicy miały możliwość pod czujnym okiem prowadzącego nauczyć się czynności reanimacyjnych na fantomie psa, i poradziły sobie znakomicie! Dodatkowo na spotkaniu poruszane były kwestie prawidłowego karmienia psów i kotów, uczniowie dowiedzieli się, że złe odżywianie zwierząt może nawet grozić ich śmiercią.



Na zakończenie spotkania uczniowie wraz z panią Beatą wręczyli panu Jakubowi podziękowania i upominek. Współpracę z OTOZ Animals Zielona Góra nawiązały nauczycielki Beata i Justyna.

„W głowie się nie mieści” – wielkie malowanie kredą na „dywanie”

 W tygodniu pod hasłem „ŚWIĘTUJEMY!” pani Agnieszka K. zaprosiła dzieci do udziału w zajęciach, podczas których mogły wykazać się kreatywnością i fantazją. Udały się z panią Agnieszką na zewnątrz budynku szkoły, gdzie znalazły wielki „dywan” do kolorowania. Powstały piękne obrazki malowane kolorową kredą, które inni także będą mogli podziwiać, aż do pierwszego deszczu ☺

„Zasady Fair play - zespołowe gry sportowe”




Podczas licznych gier i zabaw ruchowych, wspólnie przypominaliśmy zasady zdrowego współzawodnictwa, dlatego też termin "zasad fair play" jest naszym uczniom bardzo dobrze znany. Tym razem, kierując się własnymi doświadczeniami stworzyliśmy WIELKI KODEKS FAIR PLAY, który będzie zdobić ściany świetlicy szkolnej.




Dzieci podczas tworzenia kodeksu wspominały, jak ważne jest przestrzeganie zasad ze względu na bezpieczeństwo swoje i innych oraz satysfakcji z uczciwego osiągnięcia sukcesu dzięki sumienności i ciężkiej pracy. Zwieńczeniem zajęć było pokonanie przygotowanego wcześniej toru przeszkód. Zwycięzca został nagrodzony medalem i brawami. Zajęcia przeprowadziła pani Agnieszka G.

„Góry, czy Mazury?” – zajęcia przyrodnicze

Zbliżają się wakacje. Gdzie warto pojechać, w góry czy na Mazury? Takie pytanie zadała pani



Wiesia na podczas swoich zajęciach z dziećmi. Uczniowie odnaleźli omawiane miejsca na mapie Polski, poznali największe jeziora, Mamry i Śniardwy oraz miasta w Karkonoszach najczęściej odwiedzane przez turystów. Używając kolorowej kredy, wykonywali ciekawe rysunki. Ostatecznie przegłosowali, że lepiej pojechać w góry.



„Omnibus świetlicowy turniej wiedzy - jeden ze wszystkich”

W czerwcu w świetlicy odbył się turniej wiedzy dla uczniów klas I-III pod nazwą „Omnibus”. Uczniowie biorący w nim udział mieli możliwość wyboru zagadnień z wiedzy ogólnej oraz przyrodniczej. Konkursy są okazją do świetnej zabawy, a jednocześnie pomagają doskonalić u dzieci sprawność językową oraz kształcić postawę pewności siebie i wiary w sukces. Konkurs cieszył się dużym zainteresowaniem, a uczniowie wykazali się szeroką wiedzą. Zajęcia poprowadziła pani Beata.



„Skąd się bierze czekolada” – zajęcia edukacyjne



Pyszna, słodka... CZEKOLADA! Jakie mamy rodzaje czekolady? A jak ona w ogóle powstaje? Na te i inne pytania uczniowie uzyskali odpowiedź podczas zajęć pod hasłem „Skąd się bierze czekolada”. Dzieci dowiedziały się, gdzie rosną kakaowce, jak to się dzieje, że powstaje czekolada i jak wygląda fabryka czekoladowych słodkości. Na koniec Fajlandczycy nauczyli się czekoladowego tańca oraz czekoladowej piosenki. Było bardzo słodko i wesoło ☺. Zajęcia przeprowadziła pani Natalia.

„Drzewo Przyjaźni” - tworzenie plakatu

Z okazji Dnia Przyjaciela, który przypada 9 czerwca, w świetlicy odbyły się zajęcia z panią Paulą, podczas których Fajlandczycy omówili rolę przyjaciół w naszym życiu, wspólnie ustalili cechy najlepszego przyjaciela, opowiedzieli sobie, co cenią w swoich najbliższych oraz zaśpiewali piosenkę „Mała Orkiestra Dni Naszych - Piosenka o przyjaźni”. Na zakończenie uczniowie stworzyli Drzewo Przyjaźni nalepiając kolorowe odbicia swoich dłoni.



*„Przyjaźń to wielkie drzewo, co chroni nas przed ulewą.
Przyjaźń to roślinka mała, co bez opieki nie działa.*

Zakończenie Ogólnopolskiego Projektu Edukacyjnego „Europa i Ja”

W roku szkolnym 2022/2023 świetlica przystąpiła do realizacji Ogólnopolskiego Projektu Edukacyjnego „Europa i Ja”, który miał na celu przybliżenie wiedzy na temat krajów znajdujących się w Europie. Projekt składał się z 10 zadań. W każdym miesiącu wykonywaliśmy jedno zadanie. Dotyczyły one m.in. odnalezienia państwa oraz stolicy na mapie, poznania symboli narodowych, bajki charakterystycznej dla wybranych krajów, poznania języka i stworzenia słowniczka obrazkowego. Ponadto Fajlandczycy wybrali się w wirtualną podróż, zwiedzając najbardziej znane miejsca we Włoszech i Francji. Poznali oni tradycyjne potrawy, zwierzęta żyjące w tych państwach, sławnych Europejczyków.

W maju i czerwcu uczniowie z panią Magdą zrealizowali kolejne i już ostatnie zadania z projektu. Dzieci nauczyły się liczyć w języku francuskim, ale też poznały sławnych Europejczyków. Zabawa była przednia, a zdobytą wiedzę, będą mogły wykorzystać w przyszłości.

Na zakończenie projektu uczniowie wzięli udział w zabawach podwórkowych znanych w zagranicznych krajach.



Ogólnopolski projekt edukacyjny

„Wróbelka Elemelka poznajemy z nim przygody dzielić chcemy”

Od września w roku szkolnym 2022/23 w naszej świetlicy realizowany jest Ogólnopolski Projekt Edukacyjny „Wróbelka Elemelka poznajemy z nim przygody dzielić chcemy.” Główne założenia projektu to wprowadzenie dzieci w świat literatury dziecięcej, wzbudzenie ciekawości przyrodniczej, promowanie czytelnictwa, wzbogacanie ogólnej wiedzy o świecie, poznanie roli wróbla w naszym życiu. Projekt ten promujący dawną literaturę dziecięcą, opiera się na książce pt. „O wróbelku Elemelku” H. Łochockiej. Projekt realizowany jest w naszej szkole przez Beatę Grodowską, Natalię Nowak oraz Katarzynę Trojanowską.

„Księga ptasich przysłów”



W maju pani Beata oraz pani Kasia z biblioteki zorganizowały dla uczniów kolejne projektowe warsztaty pt. „Księga ptasich przysłów”. Dzieci poznały przysłowia, których bohaterami są ptaki oraz stworzyły piękny album je ilustrujący.

„Rodzina i przyjaciele Elemelka”

Elemelek ma dużo przyjaciół i sporą rodzinę. Uczniowie odszukali w książce ich imiona oraz wykonali ich portret rodzinny na dużym formacie. Zajęcia poprowadziła pani Beata.



Wymyślamy grę matematyczną „Bawimy się z Elemelkiem”

W maju dzieci doskonale bawiły się wymyślając grę matematyczną o ptakach. Opracowały wspólnie jej zasady oraz ćwiczyły różne umiejętności przy jej tworzeniu (wymyślały reguły, zadania do wykonania oraz rozwijały umiejętność planowania, liczenia oraz współpracy w grupie).

Na kolejnych zajęciach, które odbyły się w bibliotece pani Beata oraz pani Kasia z biblioteki zaprosiły uczniów do kontynuacji zabaw z matematyką. Elemelek – nasz projektowy bohater, tym razem zaprowadził dzieci do księgozbioru rozwijającego logiczne myślenie, a następnie pomógł przygotować kolejną zabawę matematyczną. Dzieci ćwiczyły dodawanie i odejmowanie z pomocą przygotowanych przez siebie kart. Losowały karty, za pomocą których wykonywały działania w parach i grupach. Zajęcia bardzo podobały się uczniom.

„Wartości odżywcze i właściwości zdrowotne czereśni”- zajęcia edukacyjne

W maju uczniowie wykonali kolejne projektowe zadanie pod opieką pani Beaty. Wzięli udział w zajęciach „Wartości odżywcze i właściwości zdrowotne czereśni”. Wysłuchali opowiadania pt. „O czereśniach, o straszku i o pewnym Łukaszku”. Dzieci bawiły się w przeliczanie czereśni zerwanych przez wróbelka z drzewa. Wspólnie wymyślały przepisy kulinarne związane z czereśniami i ich zastosowaniem w kuchni. Ty były smakowite i twórcze zajęcia.

Wakacyjna podróż – poznajemy Pomorze

W związku ze zbliżającym się wakacjami, nasi uczniowie zrealizowali już ostatnie zadanie z wielkiej przygody z Wróbelkiem. Wysłuchali opowiadań „Elemelek w nocnej porze podróżuje aż nad morze” oraz „Jak wróbelek Elemelek w wielkim morzu brał kąpiele”. Fajlandczycy dowiedzieli się, jak dojechać z Zielonej Góry do Kołobrzegu oraz poznali nadmorskie miejscowości wraz z linią brzegową, a wszystko z wykorzystaniem mapy Polski. Dzieci utrwaliły sobie środki transportu na wakacyjny wypoczynek oraz przypomniały zasady zachowania i bezpieczeństwa w nich obowiązujące. Przy okazji nauki czytania z mapy uczniowie odnaleźli miejscowości posiadające różne ptasie nazwy. Na zakończenie Fajlandczycy podzielili się swoimi przeżyciami z wycieczki nad morze. Zajęcia przeprowadziła pani Natalia.

Miło jest nam poinformować, że *w wyniku podjętych działań i spełnienia kryteriów zadaniowych – nasza Szkoła uzyskała Certyfikat :)*

Międzynarodowy Projekt Edukacyjny „Dotknij, poczuj, zobacz”

Od września 2022 r. nasza szkoła przystąpiła do Międzynarodowego Projektu Edukacyjnego „Dotknij, poczuj, zobacz”. Projekt realizują w naszej świetlicy pani Beata Grodowska oraz pani Bożena Waszczyk. W ramach tego przedsięwzięcia realizowane były kolejne zadania, których celem było wzbudzanie w dzieciach pasji do tworzenia, eksperymentowania i doświadczania wielozmysłowego, integracja zespołu, grupy uczniów, rozwijanie umiejętności pracy w grupie oraz niwelowanie napięć emocjonalnych.



Eksperyment „Lampa lawowa”

Lampa lawowa w wykonaniu dzieci to fantastyczny eksperyment i mnóstwo kolorowej zabawy. Nie ma chyba dziecka, którego nie interesują eksperymenty, które może zobaczyć gołym okiem, a jeśli do tego samo występuje w roli małego naukowca, to świetna zabawa z pewnością gwarantowana. Uczniowie chętnie wzięli udział w tych ciekawych zajęciach i byli aktywni wykonując kolorowe doświadczenie i obserwując barwne tańczące kropelki oleju, które kolorowały barwnikami spożywczymi. Eksperyment przeprowadziła pani Beata.

Eksperyment „Sensoryczna pizza”

Jednym z ostatnich zdań międzynarodowego projektu edukacyjnego „Dotknij, poczuj, zobacz” była pizza sensoryczna. Pani Beata przygotowała różne materiały sypkie, takie jak fasola, kasza gryczana, makaron w różnych kształtach itp. Dzieci podczas zajęć wykleiły różnymi fakturami kawałki "pizzy", a następnie za pomocą zmysłu dotyku (dłoni 🙌🙌) rozpoznawały co znajduje się na danym kawałku pizzy.

Eksperyment z herbatą

Na zajęciach w szkole wykonaliśmy kolejne zadanie projektu „Dotknij, poczuj, zobacz”. Był to eksperyment z herbatą Klitorią ternateńską. Zaparzona herbata zmieniała barwę z niebieskiej na różową pod wpływem dodanego do niej soku z cytryny. Uczniowie z zainteresowaniem obserwowali zmianę barwy, opowiadali o znanych herbatach i ich właściwościach zdrowotnych. Dowiedzieli się też wiele i o naszej herbacie. Na zakończenie odbyła się degustacja wykonanego przez nas napoju. Eksperyment wykonała pani Bożena.



Szkolna akcja czytelnicza „PIKNIK Z KSIĄŻKĄ W SP1”

W czerwcu z okazji Ogólnopolskiego Tygodnia Czytania Dzieciom pani Beata oraz pani Justyna zaprosiły dzieci ze świetlicy „Fajlandia” do wzięcia udziału w szkolnej akcji „Piknik z książką”. Uczniowie z klas I-III czytali książki, relaksowali się i opowiadali o swoich czytelniczych pasjach. Czytelniczy piknik miał na celu: propagowanie czytelnictwa, promocję zdrowego stylu życia oraz uświadomienie uczestnikom korzyści płynących z czytania. Uczniowie wzięli ze sobą zdrowe i smaczne przekąski, które umiliły czas spędzony z lekturą. Podsumowaniem akcji była dyskusja z uczniami o korzyściach płynących z czytania.

XXII Ogólnopolski Tydzień Czytania Dzieciom

W ramach XXII Ogólnopolskiego Tygodnia Czytania Dzieciom, pani Agnieszka G. ze świetlicy i pani Katarzyna z biblioteki wspólnie przeprowadziły zajęcia pt. „Jak dbać o kręgosłup czytając książki”. Dzieci ze skupieniem wysłuchały wskazówek, jaką pozycję przybrać by nie obciążać kręgosłupa oraz jakie ćwiczenia wykonać by rozluźnić mięśnie po powrocie z książkowej krainy. Na koniec pani Kasia przeczytała dzieciom książkę pt. „Bon czy ton: savoir-vivre dla dzieci”.



Z kolei pani Beata oraz Justyna z biblioteki zorganizowały lekcje dla uczniów ze świetlicy. Tego dnia motywem przewodnim OTCD był „Dzień z bohaterami Astrid Lindgren” oraz ich wielbicielek Edytą Jungowską. Uczniowie wysłuchali słuchowiska o Pipii Pończoszance. Bardzo spodobała się im ta niezwykła dziewczynka.

Konkurs plastyczny „Oczami dziecka – na ilustrację do ulubionej książki ”

Konkurs plastyczny „Oczami dziecka, na ilustrację do ulubionej książki” zorganizowany przez Wojewódzką i Miejską Bibliotekę Publiczną w Zielonej Górze. Pod kierunkiem pani Beaty powstały prace Amelki K. z kl. 1a Helenki M. z kl. 2a, Gabrysi W. z kl. 1c, Hani M. z kl. 2b oraz Julii G. z kl. Bardzo miło jest nam poinformować, że praca Gabrysi z kl. 1c wykonana pod kierunkiem pani Beaty została **wyróżniona!!! Gratulujemy!**

„Brzechwa dzieciom”- świetlicowy konkurs plastyczny , wystawa prac

„Brzechwa dzieciom”- to konkurs plastyczny adresowany do uczniów z klas 1-3 ze świetlicy szkolnej. Powstały ciekawe prace plastyczne wykonane kredkami świecowymi, farbami wodnymi lub plakatowymi. Organizatorem konkursu oraz wystawy była pani Laura – stażystka SP 1. Pracowała ona pod opieką pani Bożeny. Konkurs wygrała praca Niny W. z kl. 3a, II miejsce otrzymała Pola z kl.3a. Obie prace przygotowane zostały pod opieką pani Laury, III miejsce uzyskała Hania K. z kl. 2d - praca została wykonana pod opieką pani Bożeny. Wystawa prac – wkrótce.

„Bezpiecznie w wakacje” - zajęcia edukacyjne



Już niedługo wakacje! Za kilka dni zakończy się rok szkolny i rozpocznie długo wyczekiwany wypoczynek. Nasi uczniowie już nie mogą doczekać wakacyjnych podróży, dlatego razem z panią Natalią przypomnieli sobie zasady bezpiecznego wypoczynku. Dzieci dowiedziały się, jak zachowywać się na górskich ścieżkach oraz na nadmorskiej plaży. Utrwaliły numery alarmowe oraz zasady wzywania pomocy. Dzieci dowiedziały się również, jak dbać o swoje zdrowie w upały oraz przypomniaty sobie, jak zachowywać się w środkach publicznego transportu. To były bardzo ważne zajęcia! Tak przygotowani Fajlandczycy mogą bezpiecznie wyruszyć na wakacyjne przygody.

„Elementarz bezpieczeństwa”- cykl zajęć

112



W czerwcu na zajęciach w świetlicy uczniowie oglądali filmy oraz prezentacje poświęcone bezpieczeństwu podczas wakacyjnego wypoczynku w domu, nad wodą, w górach. Z panią Bożeną omawiali tematykę i interesujące ich zagadnienia związane z ich wakacyjnym bezpieczeństwem. Przypominali sobie ważne telefony. Omówiliśmy też przygotowanie się turysty do wyjścia w góry. Zagadnienia dotyczące wakacyjnego bezpieczeństwa będziemy przypominali, utrwalali z uczniami jeszcze do końca roku szkolnego. A wszystkim naszym podopiecznym, ich bliskim, życzymy miłych i bezpiecznych wakacji.

„Wakacyjne podróże” – prace plastyczne – zasady bezpieczeństwa nad wodą i w górach



Zbliża się czas letniego wypoczynku. Pani Inga poruszyła bardzo ważne zagadnienie letniego wypoczynku. Jak wypoczywać nad morzem, jeziorem, rzeką, czy basenem oraz w górach czy lesie. Dzieci zapoznały się z zasadami korzystania z kąpielisk wodnych w miejscach strzeżonych pod opieką dorosłych. Jak należy zabezpieczyć się przed oparzeniem słonecznym, udarem czy użądleniem. Pierwsza pomoc w przypadku przegrzania na słońcu. A co zrobić, gdy zgubimy się w lesie lub na nieznanym terenie. Na zakończenie dzieci rozwiązały quiz „Bezpiecznie spędzam wakacje”. Wszystkie dzieci wykazały się wysokim poziomem wiedzy. GRATULACJE !

Druga część zajęć to prace plastyczne „Bezpieczne wakacje” Dzieci podzieliły kartkę papieru na pół. Na jednej części namalowały, jak prawidłowo korzystamy z wypoczynku nad wodą, a na drugiej części nieprawidłowe korzystanie z wypoczynku nad wodą. Dzięki tym zajęciom dzieci będą bezpieczne.



*Życzymy wszystkim
słonecznych
i bezpiecznych
wakacji.*

*Do zobaczenia we
wrześniu!*

Elementy graficzne umieszczone w gazecie pochodzą ze strony pixabay.com/pl/
Wykorzystano również zdjęcia autorskie wychowawców świetlicy oraz zdjęcia prac uczniów SP 1.
Informacje zebrane zostały od wychowawców świetlicy.
Opracowanie: Agnieszka Kubacka