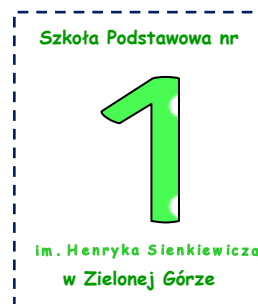


Fajlandek

Gazetka świetlicowa nr 5
maj/czerwiec 2021

Henryk Sienkiewicz - patronem szkoły



W maju 2021 r. po prezentacji wiadomości o patronie szkoły Henryku Sienkiewiczu przystąpiliśmy do namalowania jego portretu. Były to szkice ołówkiem lub czarną kredką. Niektóre rysunki otrzymały niebieskie tło, wykonane były pod opieką pani Bożeny. Prace uczniów zostały zaprezentowane na wystawie pt. „Wielcy Polacy. Patron szkoły” w świetlicy szkolnej.




„Dobroć serca jest tym, czym ciepło słońca: ona daje życie” - ważne przesłanie "Bajki" Sienkiewicza i projekt plastyczny

Na zajęciach z panią Paulą B. uczniowie z klasy Id przygotowywali pracę plastyczną dotyczącą działalności Henryka Sienkiewicza. Praca miała przedstawiać historię zawartą w „Bajce”, którą wspólnie przeczytali i omówili. Wróżki, które były bohaterami owej bajki życzyły małej królewnie, aby była piękna i bogata, ale Królowa Wróżek przekonała je, że od wszelkiego bogactwa i piękna to dobro serca jest ważniejsze. Uczniowie wspólnymi siłami stworzyli ilustracje opatrzoną pięknymi słowami pochodzącymi z przeczytanego utworu.

„Wartościowe sprawy” - eksponowanie haseł, plakatów o wartościach i postawach w budowaniu relacji dla klas I – III

Wychowawcy świetlicy prezentują na korytarzu szkolnym zagadnienia pod wspólnym hasłem „Wartościowe sprawy”. W maju została powieszona gazetka wykonana przez panią Ewę na temat praw dziecka. Uczniowie mogli zapoznać się z wierszem z Janusza Korczaka pt.:

„Prawa dziecka” i ilustracjami obrazujące poszczególne prawa np.: prawo do wychowania w rodzinie, do opieki, wyrażania swoich poglądów, prywatności, do edukacji, wybierania przyjaciół, do zabawy i odpoczynku czy ochrony przed przemocą. Treść gazetki miała uświadomić uczniom, iż nikt nie ma prawa naruszać ich godności zarówno w sferze fizycznej jak i intelektualnej. Na straży przestrzegania tych praw stoi Konwencja Praw Dziecka uchwalona w 20 listopada 1989 r.



„Polscy Nobliści”

- prezentacja multimedialna o sławnych Polakach i zajęcia plastyczne

W maju odbyły się zajęcia prezentujące sylwetki sławnych Polaków i Polek, którzy otrzymali Nagrodę Nobla oraz wybitnych Polaków, którzy zasłynęli w dziedzinach nauki, literatury i muzyki. Fajlandczycy obejrzeni prezentację multimedialną. Zakończeniem zajęć było wykonanie pracy plastycznej.



„Moja Polska” - mistrzostwa w odgadywaniu zagadek graficznych i muzycznych o Polsce w formie prezentacji multimedialnej

W majowy wtorek pani Agnieszka zaprosiła dzieci do udziału w quizie o Polsce w formie prezentacji multimedialnej. Na ekranie pojawiały się m.in. różne ilustracje związane z naszym krajem, a także pliki dźwiękowe. Fajlandczycy wspólnie sprawdzali odpowiedzi, a na zakończenie wysłuchali piosenki o Polsce.

„Polak Mały” – zajęcia historyczne

W maju pani Magda zaprosiła Fajlandczyków na zajęcia historyczne pt. „Polak Mały”. Uczniowie obejrzeni filmy edukacyjne pt. „Wędrówki z mapą” oraz wysłuchali legendy o powstaniu Wisły. Następnie rozwiązywali quiz o Polsce. Zajęcia upłynęły bardzo szybko, w miłej i wesołej atmosferze.



„Wielki test o Polsce”

W maju pani Paula D. zaprosiła uczniów do wzięcia udziału w „Wielkim teście o Polsce”. Zajęcia odbyły się w formie rywalizacji dwóch drużyn. Za każde dobre pytanie zespoły otrzymywały punkty. Uczniowie chętnie wzięli w nim udział. Z zaangażowaniem odpowiadali na pytania i chętnie współpracowali ze sobą.

Podróż palcem po mapie

Zbliżają się wakacje i pora planowania letnich wyjazdów. Najpierw dzieci obejrzały film o Polsce, a potem korzystając z mapy, wybierały miejsca, które chciałyby poznać. Na koniec zajęć pierwszaki napisały nazwy miejscowości i umieściły je przy mapie. Oby wakacyjne plany i marzenia się spełniły.



„Talerz pełen zdrowia” - konkurs plastyczno-techniczny

W dniach 10-17 maja pani Paula B. organizowała konkurs plastyczno-techniczny pt. „Talerz pełen zdrowia”. Konkurs rozpoczął się omówieniem piramidy żywienia i zdrowego stylu życia, dzięki czemu uczniowie zdobyli wiedzę na temat tego, jak należy się odżywiać. Uczniowie przygotowali ciekawe prace, które zostały nagrodzone.

I miejsce zajęła Julia K. z klasy 2b, II miejsce Yurii P. z klasy 1c, III miejsce Wojtek B. z klasy 1a.

„Dbajmy o siebie i innych”- zajęcia edukacyjne z zaproszonym gościem pielęgniarką z naszej szkoły

W maju obchodzony jest w Polsce Międzynarodowy Dzień Pielęgniarki. To zawód o dużej wartości społecznej w związku z tym pani Beata zaprosiła do świetlicy naszą szkolną pielęgniarkę - panią Janeczkę. Opowiedziała ona o swojej codziennej pracy i przygotowała dla dzieci krótką pogadankę na temat potrzeby dbania o zdrowie i higienę osobistą. W czasie spotkania dzieci dowiedziały się, w jaki sposób można zapobiegać infekcjom, jak należy o siebie dbać, jak ubierać się stosownie do pogody i zdrowo się odżywiać. Pani Janeczka wyjaśniła również dzieciom, jak ważne jest przestrzeganie higieny i na czym polega zdrowy styl życia.



Z uwagi na wyjątkowy czas pandemii, w jakim przyszło nam uczyć się, pracować i żyć Pani pielęgniarka wspólnie z panią Beatą przypomniała dzieciom procedury epidemiologiczne obowiązujące w szkole, to znaczy – noszenie maseczek, częste mycie rąk, dezynfekcję i dystans. Dziękując za pomoc okazywaną uczniom, kiedy źle się czują i coś ich boli, dzieci złożyły życzenia i każdy wręczył wykonaną własnoręcznie laurkę.

Dzięki spotkaniu nasi najmłodszy poznali zawód pielęgniarki szkolnej oraz zrealizowały temat związany z wewnątrzszkolnym doradztwem zawodowym „Na tropie zawodów - poznajemy zawody i miejsca pracy”.

„Wszystkie kolory świata”- zajęcia tematyczne



Podczas zajęć z tematyki „Podróże z mapą świata” prowadzonych przez panią Paulą B. uczniowie poznali dzieci z różnych stron świata. Dowiedzieli się gdzie mieszkają, co lubią jeść, jakie mają zwyczaje czy stroje. Dzięki krótkiej prezentacji przedstawicieli różnych państw w filmie edukacyjnym „Dzieci z różnych stron świata” uczniowie mieli także okazję zobaczyć znane zabytki i miejsca, warte zobaczenia w czasie podróży. Wirtualna wycieczka po świecie zakończyła się quizem podsumowującym zdobytą wiedzę.




Zwierzęta Afryki - konkurs plastyczny

W maju pani Agnieszka zaprosiła Fajlandczyków do udziału w świetlicowym konkursie plastycznym pod hasłem „Zwierzęta Afryki”. Wpłynęło 18 prac, z czego 9 zostało nagrodzonych, a pozostałe otrzymały wyróżnienie. Głównym bohaterem wielu prac okazała się być żyrafa, ale nie zabrakło również słoni i tygrysów. Wszystkim uczestnikom konkursu serdecznie gratulujemy!

„Podróże z Nelą Reporterką – wśród roślin i zwierząt” – zajęcia czytelniczo – edukacyjne

W maju pani Beata zaprosiła dzieci do wzięcia udziału w zajęciach czytelniczo-edukacyjnych pt. „Podróże z Nelą Reporterką - wśród roślin i zwierząt”. Na zajęciach uczniowie poznali fragmenty książek Neli pełnych pięknych kolorowych ilustracji, fotografii i zabawnych rysunków. Obejrzeni także wybrane reportaże z podróży dziewczynki. Zainteresowanie dzieci przygodami, jakie przeżywa Nela było bardzo duże. Dziewczynka wędrując po całym świecie i ukazując najciekawsze miejsca, ludzi i zwierzęta informacje przekazuje w sposób niezwykle fascynujący. Zajęcia miały przybliżyć dzieciom nieznanym im świat, poprzez wspólne czytanie książek Neli i oglądanie filmów przyrodniczych z jej udziałem. Zajęcia były urozmaicane różnymi formami zabaw, gier dydaktycznych oraz konkursów.



„W bajkach ukryte”- wernisaż

Wystawa prac plastycznych pt. „W bajkach ukryte” została otwarta 18 maja 2021 r. w galerii SP 1 „Za drzwiami”. Wychowankowie świetlicy, uczniowie kół plastycznych i oraz klas 1-8 wykonali ponad 100 prac, z czego 70 zostało wyeksponowanych w Galerii. Prace powstały między innymi pod opieką nauczycieli: Beaty Grodowskiej, Joanny Hańć, Bożeny Waszczyk oraz innych nauczycieli. Prezentują baśniowy świat zaludniony krasnoludkami, skrzatami, dobrymi i złymi duszkami, rycerzami, królowkami, królewiczami, smokami, czarownicami, a także innymi bohaterami znanych bajek. Zaprezentowane opowieści uczą, bawią i wychowują, zapraszają nas do świata wartości, przypominają, że dobro zawsze zwycięża.



Panie Beata i Ewa przygotowały program uroczystego otwarcia wernisażu. Uczennice klasy 1b pod opieką pani Wiesławy zaprezentowały wokalnie-taneczny układ artystyczny. Kolejną atrakcją dla uczestników spotkania były bajkowe zagadki z niespodzianką. Pani Bożena opowiedziała dzieciom o wystawie i różnorodnych technikach plastycznych wykorzystanych przez uczniów w pracach. Gośćmi wernisażu były również panie Justyna i Katarzyna reprezentujące naszą szkolną bibliotekę. Panie podsumowały wyniki konkursu plastycznego pt. „Ulubiona postać z bajki” ogłoszonego przez naszą bibliotekę. Na konkurs wpłynęły 64 prace. Na wystawie można obejrzeć wszystkie nagrodzone i wyróżnione w kategorii wiekowej: klasy 1,2,3. Wszystkim zaproszonym gościom podobała się wystawa i przygotowany program.

„Dla Ciebie Mamo”, „Moja mama jest wspaniała – Kochamy nasze mamy”,
„Nie ma jak u mamy”, „Mamy Kochamy, niespodzianki im damy”



W maju w naszej świetlicy odbyło się wiele zajęć poświęconym mamom z okazji ich święta.

Uczniowie z klasy Ia i Ic w trakcie zajęć z panią Paulą B. omówili rolę mamy w życiu rodzinnym. Opowiedzieli za co są im wdzięczni oraz co wspólnie lubią robić. Chcąc podziękować swoim mamom za miłość i troskę wspólnie uczyli się słów piosenek, które mogli potem zaśpiewać, a także wykonali dla nich piękne laurki.

Pani Beata zorganizowała zajęcia pt. „Moja mama jest wspaniała – Kochamy nasze mamy. Dzieci wspominały o nich w licznych rozmowach, zrobiły im pamiątkowe portrety oraz inne plastyczne niespodzianki.

Fajlandzcy zaproszeni przez panią Magdę uczestniczyli także w zajęciach plastycznych pt. „Nie ma jak u Mamy”. Wysłuchali piosenkę pt. „Jesteś mamą skarbem moim” - Śpiewające Brzdące”. Wykonali tęczałe bukiety serdušek zrobione z paseczków papieru. Był to piękny upominek przygotowany z myślą o Dniu Mamy.

Pani Wiesia zaproponowała przygotowanie laurów, papierowych kwiatów, ale brakowało jeszcze czegoś. Dlatego dzieci wycięły wcześniej przygotowane szablony pudełeczek, ozdobiły je i skleiły. Włożyły do nich coś słodkiego i niespodzianka dla mamy gotowa.

„Moja mama jest wspaniała!” – wystawa prac

Dzień Mamy to ważne święto dla każdego dziecka, dlatego też dzieci pod opieką pani Lucyny zrobiły wystawę prac przedstawiających portrety mam. Dzieci bardzo chętnie rysowały swoją mamę zachowując najmniejsze szczegóły i całą gamę kolorów. Ze wszystkich prac powstała piękna wystawa.

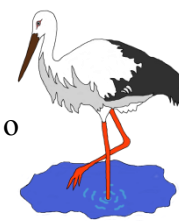


Międzyszkolny konkurs plastyczny pt. „Sztuka Ziemi - czy kamień lub patyk może być dziełem sztuki?”

W maju Świetlica Szkoły Podstawowej nr 2 zaprosiła naszą szkołę do udziału w plastycznym konkursie międzyszkolnym pt. „Sztuka Ziemi - czy kamień lub patyk może być dziełem sztuki?”. Z materiałów przyrodniczych należało wykonać obrazek i go sfotografować. Taki rodzaj działań twórczych nazywamy Sztuką Ziemi - inaczej Land Art. Obejmuje działania artystyczne związane z naturą, przyroda może być tłem lub tworzywem działań twórczych.

Powstały ciekawe prace przyrodnicze pod opieką pani Beaty i Bożeny. Wyróżnienie w konkursie otrzymała: Nina W. z klasy 1a oraz Agata B. z klasy 2a. Były też niespodzianki i dyplomy za udział w plastycznej zabawie. GRATULUJEMY ☺

„Bocianie klekotanie” – zajęcia edukacyjne o Bocianie Białym



W czerwcu Fajlandczycy mogli wziąć udział w zajęciach edukacyjnych o Bocianie Białym, które przeprowadziła pani Lucyna. Spotkanie rozpoczęliśmy od opisu bociana i nikomu nie sprawiło to trudności. Następnie przeczytaliśmy kilka ciekawostek, oglądaliśmy zdjęcia z bocianami w różnych sytuacjach. Największą atrakcją było mierzenie długości rozłożonych dziecięcych rąk, co miało obrazować rozpiętość skrzydeł bociana. Te działania najbardziej pokazały dzieciom jaki to duży ptak. Wspólne zdjęcie było miłym podsumowaniem.

Apteczka pierwszej pomocy emocjonalnej - zajęcia cykliczne

W maju i w czerwcu pani Ewa z uczniami klasy 2b przeprowadziła cykl 3 spotkań pod hasłem „Przyjaźń – okazuj miłość i przyjaźń”. Dzieci wypowiadały się na temat: Jak postępuje prawdziwy przyjaciel? Zastanawiały się: Dla kogo one są dobrym przyjacielem? Czy dobrze jest mieć wokół siebie przyjaciół? Uczniowie wysłuchali opowiadania „Mikołajkowe prezenty” i na jego podstawie wypowiadały się na temat: Co sprawiło, że prezent Maćka był wyjątkowy? Jak wykonywanie wspólnych zadań zbliża ludzi do siebie i przyczynia się do bliższego poznania? Jakie przekonania o sobie, o przyjaźni, o innych ludziach pomagają nawiązać i utrzymać przyjaźń, a jakie utrudniają relacje z innymi? Poprzez jakie gesty i zachowania można innym okazać serdeczność, przyjaźń?



Uczniowie wykonywali różne ćwiczenia np.: losowali pocięte kawałki kwadratów (puzzle). Zadanie polegało na tym, aby odnaleźć i dopasować pozostałe kawałki do siebie. Obrysowywali dłoń ze swoim imieniem, a pozostali uczestnicy zajęć wpisywali najmiłszą rzecz, którą mogą powiedzieć o tej osobie. Wykonywały serduszka przyjaźni. Układali w zespołach przepis na przyjaźń. W pamiętniku dobrych chwil zapisywali miłą sytuację, która wydarzyła się tego dnia w relacji z inną osobą. Zajęcia dostarczyły uczestnikom wiele pozytywnych emocji.

Higiena ważna sprawa to zdrowia podstawa – zajęcia edukacyjne

W maju w ramach realizacji programu profilaktycznego „Bezpieczny Maluch” pani Ewa przeprowadziła z dziećmi zajęcia o higienie osobistej. Fajlandczycy uświadomili sobie jakie choroby są przenoszone za pomocą brudnych rąk i jak ważne jest ich prawidłowe mycie nie tylko w czasie panującej pandemii. Wypowiadali się kiedy należy myć ręce? Jakie środki należy stosować? Obejrżeli filmik instruktażowy – następnie wzięli udział w ćwiczeniach praktycznych. Na zajęciach poruszone zostały poruszone kwestie: Prysznic, czy kąpiel? Jak korzystać z toalety? Jak prawidłowo wydmuchać nos? Jakie się zachować gdy chce nam się kichnąć? Pani Ewa po raz kolejny przypomniwała uczniom prawidłowy sposób zakładania, noszenia oraz zdejmowania maseczki. Na zakończenie uczestnicy spotkania wykonali prace plastyczne: W jaki sposób dbam o higienę osobistą?



„Bezpieczny Maluch”

Maj i czerwiec w świetlicy szkolnej upłynął nam pod znakiem zdobywania wiedzy i umiejętności z zakresu zdrowia i bezpieczeństwa. W formie zajęć edukacyjnych, pogadanek, prezentowanych filmów zrealizowano następującą tematykę: „Higiena ważna sprawa, to zdrowia podstawa”, „Bezpieczne wakacje nad wodą, w górach, w podróży” a także zostały utrwalone ważne telefony. Uczniowie dowiedzieli się też, jak wysłać wiadomość i wezwać pomoc. Po takiej porcji wiedzy wakacje na pewno będą zdrowe i bezpieczne, czego wszystkim życzymy. Cykl edukacyjny pt. „Bezpieczny Maluch” zrealizowała pani Bożena.



Wakacyjne podróże małe i duże

Pora wyruszyć na wakacje i zwiedzić naszą piękną Polskę, nad morze, w góry, na Mazury. Pierwszaki znalazły na mapie Sudety i często odwiedzane miasta górskie: Karpacz i Szklarską Porębę. Wskazały też Mazury i największe jeziora. Później umiały już łączyć góry z oscypkiem, żaglówki z Mazurami i muszelki z Morzem Bałtyckim. Na koniec rysowały kredą na tle konturów Polski poznane krainy. Najładniej zrobiły to Nadia i Maja, za co otrzymały drobne nagrody.

„Co pływa w morzu, a co pełza w trawie?”



W czerwcu pani Paula D. zaprosiła uczniów na zajęcia poświęcone różnym ekosystemom środowiska. Uczniowie mieli okazję sprawdzić swoją wiedzę o zwierzętach żyjących w wodach słodkich i słonych oraz na lądzie. Zajęcia miały charakter odgadywania zagadek oraz rozwiązywania rebusów. Uczniowie z pełnym zaangażowaniem wykonywali zadania i dzielili się swoimi historiami związanymi z niektórymi gatunkami ryb i zwierząt.



Dzień roweru – czyli podróże nieduże -zajęcia edukacyjne

15 czerwca 2021 r. w świetlicy obchodziliśmy Dzień Roweru. Na początku zajęć dzieci wysłuchały piosenki pt. „Wakacje z rowerem” oraz obejrzały film edukacyjny o bezpiecznym korzystaniu z roweru, rolek i hulajnogi. Wysłuchały również kilku dobrych rad dla pieszych i rowerzystów. Zastanawiały się także, jak zbudowany jest rower i oglądały ilustracje z różnymi rodzajami rowerów. Wspólnie z panią Agnieszka wykonały gazetkę tematyczną. Pokolorowały obrazki z rowerami i kaskiem. Na zakończenie spotkania obejrzały jeden z odcinków „Jedynecki” pt. „Rower”.

„Dobre rady na wakacje” - zajęcia na temat bezpieczeństwa podczas wakacji

Nadchodzi tak wyczekiwany przez wszystkich uczniów czas – WAKACJE. Będzie to czas zabawy i nowych przeżyć. Pani Beata zorganizowała dla nas zajęcia pt. „Dobre rady na wakacje” by uświadomić nam, jak ważne jest korzystanie z wakacyjnych przyjemności nie zapominając jednocześnie o bezpieczeństwie własnym i bliskich. Pani Beata podkreśliła, że każdy z nas musi zwracać uwagę na różne zagrożenia podczas wakacyjnego wypoczynku, aby po jego zakończeniu pozostały tylko dobre wspomnienia.



Bezpieczne wakacje – zajęcia edukacyjne

Zbliża się czas letniego wypoczynku. Pani Ewa poruszyła z uczniami zagadnienia związane z bezpiecznym korzystaniem z uroków wypoczynku nad morzem, jeziorem rzeką czy basenem. Korzystanie z kąpeli tylko w miejscach strzeżonych pod opieką dorosłych.



Stopniowe przyzwyczajanie skóry do kąpeli w chłodnej wodzie. Unikanie niebezpiecznych zabaw w wodzie. Bezpieczne korzystanie z kąpeli słonecznych. Stosowanie kremów z wysokim filtrem, nakryć głowy w jasnych kolorach, okularów słonecznych, picia większej ilości wody w celu zabezpieczenia się przed oparzeniem słonecznym, udarem. Jak zabezpieczyć się przed użądleniem. Pierwsza pomoc w przypadku przegrzania na słońcu, użądlenia. Co zrobić, gdy się zagubimy w nieznanym terenie i jak nie dopuścić do takiego zdarzenia? – to tylko niektóre z poruszonych na zajęciach kwestii. Na zakończenie zajęć uczniowie rozwiązywali test „Prawda czy fałsz? Bezpiecznie spędzam wakacje”. Wszyscy wykazali się wysokim poziomem wiedzy. Gratulacje !

„Bezpieczne wakacje” – zajęcia edukacyjne o bezpieczeństwie

O bezpieczeństwie podczas wakacji każde dziecko wie już bardzo dużo, ale zawsze warto zasady bezpieczeństwa przypominać, dlatego pani Lucyna zaprosiła dzieci do udziału w takich zajęciach. Po przypomnieniu zasad bezpieczeństwa nad wodą, w górach, w lesie, odpowiedzieliśmy też na pytania m.in. dlaczego nie wolno zostawiać psa latem w aucie? dlaczego należy stosować preparaty przeciw kleszczom? itp. Przypomnieliśmy również alarmowe numery telefonów. Na zakończenie dzieci wykonały pracę plastyczną „Moje plany na wakacje”.



„Udane wakacje to bezpieczne wakacje”- zajęcia tematyczne



Wyjazd na wakacje to radosne i długo oczekiwane wydarzenie. Nareszcie można cieszyć się wolnym czasem spędzonym na zabawie i zapomnieć o szkolnych obowiązkach.

Aby podróż i cały okres wakacji był bezpieczny dla naszych podopiecznych, w świetlicy odbyły się zajęcia z panią Paulą B., których tematem były „Bezpieczne wakacje”. Wspólnie z uczniami omówione zostały zagrożenia, jakie mogą napotkać w czasie wakacji i jak się ich wystrzegać oraz przypomnieli numery alarmowe.



*Życzymy wszystkim
słonecznych
i bezpiecznych wakacji.*

*Do zobaczenia
we wrześniu!*



Elementy graficzne umieszczone w gazecie pochodzą ze strony pixabay.com/pl/
Wykorzystano również zdjęcia własne.
Opracowanie: Agnieszka Kubacka