

Fajlandek

Gazetka świetlicowa nr 5

maj/czerwiec 2019



„Moja Ojczyzna” – wystawa prac

W ramach różnych zajęć związanych z obchodami majowych świąt Fajlandczycy utrwalali znajomość naszych symboli narodowych, w tym 4 zwrotek hymnu państwowego. Następnie pod kierunkiem pani Gosi i Bożenki wykonali ciekawe prace plastyczne, które były ozdobą świetlicy. Mamy nadzieję, że przeprowadzone działania zaowocują u dzieci wzorową postawą patriotyczną.

„Piękne są nasze barwy ojczyste” - zajęcia edukacyjno - plastyczne

Święta majowe są doskonałą okazją do rozmowy o patriotyzmie, o znaczeniu ojczyzny w naszym życiu i symbolach narodowych. Na zajęciach zorganizowanych przez z panią Ulę rozmawialiśmy o Polsce - naszej ojczyźnie, jej pięknie, znanych miejscach, miastach, górach, jeziorach i oczywiście przepięknym Bałtyku. Z dużym zainteresowaniem obejrzelismy film edukacyjny pt. „Polak mały”. Przypomnieliśmy sobie „Legendę o Lechu, Czechu i Rusie”. Dowiedzieliśmy się między innymi, dlaczego w godle Polski umieszczony jest orzeł, co symbolizują kolory na fladze Polski oraz kiedy można usłyszeć hymn. Na koniec wykonaliśmy pracę plastyczną przedstawiającą orła białego na czerwonym tle.



„Dla Niepodległej” – zajęcia cykliczne



Na kolejnych zajęciach z cyklu „Dla Niepodległej” „odwiedziliśmy” Ziemię Lubuską, poznaliśmy jej ciekawą historię, unikalną przyrodę, krajobraz, miejsca, które warto zwiedzić oraz wiele ciekawostek o tym regionie.

W kolejny, poświęcony „Niepodległej” poniedziałek korzystając z planu miasta wskazywaliśmy takie miejsca w Zielonej Górze, które upamiętniają ważne wydarzenia historyczne i polskich patriotów. Było to Rondo Nauczycieli Tajnego Nauczania, Park Generała Sowińskiego, Pomnik Konstytucji 3 Maja. Przybliżyliśmy dzieciom postaci zasłużone dla Polski, którym winniśmy cześć i pamięć. Zajęcia podobały się dzieciom. Prowadziła je pani Bożena.



Patron naszej szkoły Henryk Sienkiewicz – zapoznanie z twórczością – zajęcia edukacyjne

Na początku maja Fajlandczycy mogli zapoznać się z twórczością patrona naszej szkoły Henryka Sienkiewicza. Dzieci wysłuchały utworu pt. „Bajka”. Na koniec zajęć wszyscy uczniowie wysłuchali ciekawostek o znanym powieściopisarzu oraz narysowali portret autora.

Portret naszego patrona – zajęcia plastyczne

Rysowanie portretu to prawdziwe wyzwanie, ale nie dla Fajlandczyków. W tygodniu patrona szkoły dzieci pod opieką pani Basi, Ewy i Bożeny wykonały za pomocą ołówka i węgla portrety Henryka Sienkiewicza. Prace można było obejrzeć na wystawie w świetlicy. Postać patrona szkoły przybliżyła dzieciom pani Ewa.

„Plastyczne ABC” – plastyczne zajęcia cykliczne



Na kolejnych zajęciach z cyklu „Plastyczne ABC” malowaliśmy farbami plakatowymi, kredkami wodnymi, pastelami. Powstało wiele prac prezentujących zwierzęta zamieszkujące Afrykę. Były to odbijane z rączki słonie i samodzielnie tworzone lwy, flamingi, lemury. Wraz z pracami grupy plastycznej klas 1-3 przygotowaliśmy wystawę w galerii SP 1. Prace podobały się szkolnej społeczności. Tworzenie sprawiło też wiele radości ich autorom. Rysunki powstały pod opieką pani Bożeny.

HAŁAS STOP

„Hałas nasz wróg” – zajęcia edukacyjne

W maju pani Ewa przeprowadziła zajęcia edukacyjne „Hałas nasz wróg”. Uczniowie rozpoznawali dźwięki z otoczenia i klasyfikowali je jako przyjazne lub drażniące. Zapoznali się z budową ucha i sposobem przetwarzania bodźców dźwiękowych. Omawiali wpływ hałasu na samopoczucie i zdrowie człowieka oraz na populację zwierząt. Wskazywali działania ludzi mające na celu ograniczenie hałasu w miastach. Wspólnie tworzyli listę propozycji na temat: Co możemy zrobić, aby w szkole było ciszej? Na zakończenie Fajlandczycy wykonali zespołową pracę plastyczną „Hałas – stop”.

„Zdrowym być ... , co warto jeść, żeby zachować zdrowie” - zajęcia edukacyjne

W maju pani Lucyna zaprosiła dzieci na zajęcia o zdrowym odżywianiu. Pomocna w realizacji tego zagadnienia była piramida żywienia, która została wnikliwie przeanalizowana. Przeczytane opowiadanie oraz wierszyki o zdrowiu były zachętą do właściwego odżywiania i inspiracją do wykonania pracy plastycznej „Kosz pełen owoców i warzyw”.



„Zdrowe i kolorowe” – wystawa prac promujących zdrowe odżywianie

Jest sprawą oczywistą, że to co jemy wpływa na cały nasz organizm. Dzieci zaproszone przez panią Agnieszkę przygotowały wystawę pt. „Zdrowe i kolorowe” promującą zdrowe odżywianie. Wcześniej rozmawiały, o tym co jest potrzebne dla prawidłowego rozwoju i co ma wpływ na nasze zdrowie. Przygotowując posiłki warto z pewnością pamiętać, by jedzenie było zdrowe, a równocześnie pięknie podane, co można było zaobserwować oglądając wystawę wykonanych prac.





Jak dbać o zdrowie? – „Talerz pełen zdrowia”

W drugim tygodniu maja zajęcia w świetlicy upływały pod hasłem zdrowia. Podczas warsztatów przygotowanych przez panią Gosię dzieci miały za zadanie skomponowanie przy użyciu różnych materiałów „Talerza pełnego zdrowia” oraz wykonanie wydzieranki ulubionego warzywa lub owocu.

„Wiem co to jest zdrowie” – konkurs

Konkurs wiedzy przygotowany przez panią Basię pt. „Wiem co to jest zdrowie” miał na celu promowanie zdrowia i zdrowego stylu życia. Do konkursu przystąpili uczniowie klas pierwszych. Były zagadki, krzyżówki, rebusy i kalambury. Dzieci bawiły się wspaniale rywalizując ze sobą i prześcigając się zdobytą wiedzą.



Tydzień Zdrowia

W tygodniu zdrowia dla dzieci z klas 1-3 pani Bożena w ramach programu wychowawczo - profilaktycznego „Spójrz inaczej” przeprowadziła zajęcia o tematyce zdrowotnej ph. „Podejmujemy dobre decyzje dotyczące zdrowia”, „Co mogę zrobić, aby być silnym i zdrowym” oraz „Poznajemy ruch swojego ciała w przestrzeni”. Wykonaliśmy rysunki promujące zdrowe nawyki. Częściej niż zwykle korzystaliśmy z pięknej pogody i zabaw na świeżym powietrzu. Przygotowaliśmy plakat promujący takie zachowania, które służą zdrowiu. Spośród różnych haseł uczniowie bezbłędnie wybierali odpowiedzi, które przedstawiały prawidłowe działania dla funkcjonowania organizmu człowieka, jak i te które są dla niego szkodliwe.

W tygodniu zdrowia przeprowadzono też pogadanki na tematy prozdrowotne. Uczniowie rozwiązywali zagadki o zdrowiu, odpowiadali na pytania z nim związane.

Z uczniami został też przygotowany tzw. „Koszyk zdrowia”, który wzbogacił okolicznościową gazetkę w świetlicy szkolnej. Uczniowie malowali, wycinali i kleili owoce. Zapropionowane działania powinny przyczynić się do lepszego zrozumienia potrzeby dbania o zdrowie.

Spotkanie z farmaceutą

W ramach tematów związanych ze zdrowiem grupa małych Fajlandczyków wybrała się z panią Angeliką do pobliskiej apteki. Tam pani kierownik oprowadziła nas po zapleczu apteki pokazując jak przechowywane są leki, jak i gdzie się je robi, na czym polega praca farmaceuty. Podczas zwiedzania rozpoznaliśmy leki, które są w naszych domach. Wycieczka wszystkim bardzo się podobała. Na zakończenie pani kierownik poczęstowała nas witaminowymi lizakami. Mniam.



„Ze skakanką zdrowo – kto najdłużej skacze na skakance” – konkurs



Wiosną dzieci bardzo chętnie bawią się na dworze. Lubią szkolny plac zabaw, grę w piłkę, natomiast umiejętność skakania na skakance poszła trochę w zapomnienie. Panie: Angelika, Gosia i Wiesia postanowiły przypomnieć i poćwiczyć z dziećmi tę umiejętność. Początki były trudne, ale po kilku zajęciach wiele dziewczynek zaczęło już dość dobrze skakać. Nawet Marcel i Dymitr radzili sobie całkiem dobrze! Najlepiej skakały Marika, Weronika i Nela, co sprawiało im ogromną radość. Wyróżniające się dzieci otrzymały drobne upominki.

„Dla każdego coś zdrowego”- zajęcia edukacyjne



W maju pani Ula zaprosiła nas na zajęcia dotyczące zdrowia. Na początku wysłuchaliśmy wiersza S. Karaszewskiego pt. „Dla każdego coś zdrowego”, szukaliśmy odpowiedzi na pytania: Jak należy się odżywiać, żeby być zdrowym? Co powinno się znaleźć w naszej diecie? Omówiliśmy piramidę zdrowego odżywiania i aktywności fizycznej. Na zakończenie wykonaliśmy pracę plastyczną „Śniadaniówka pełna zdrowia”.

„Portret mojej mamy” – wystawa prac



Dzień Mamy to ważne święto dla każdego dziecka, dlatego też w maju dzieci pod opieką pani Lucyny przygotowały wystawę prac przedstawiającą portrety mam. Dzieci bardzo chętnie rysowały swoją mamę zachowując najmniejsze szczegóły i całą gamę kolorów. Ze wszystkich prac powstała piękna wystawa.

„Dzień mamy – jaka jest moja mama?” – zajęcia edukacyjno – plastyczne



W maju pani Ada zaprosiła dzieci na zajęcia plastyczne, podczas których mogły wykonać laurki z okazji Dnia Mamy. Uczniowie chętnie opowiadali jaka jest ich mama i za co ją kochają. Było naprawdę wzruszająco. Głównym celem zajęć było okazywanie szacunku, miłości i przywiązania do mamy oraz poznanie i kultywowanie zwyczajów związanych z tym świętem. Na koniec nasi Fajlandczycy wysłuchali wiersza „Przrzeczenie” oraz piosenki „Najmilsza na świecie jest mi mama”.

„Mama oczami dziecka”- zajęcia plastyczno - literackie



MAMA, MAMUSIA, MATECZKA.... Tak mówią na swoje kochane mamy nasi mali Fajlandczycy. Nie zapomnieli o nich i tym razem. Z okazji Dnia Matki pod opieką pani Angeliki, wzięły udział w zajęciach plastyczno - literackich. Zadaniem uczniów było wykonać dyplom dla mamy, jednocześnie pisząc o nich kilka zdań. Okazało się, że dzieci dobrze znają swoje rodzicielki i bardzo je za wszystko cenią. Oby tak zostało już na zawsze.

Naszym mamom

Z okazji DNIA MAMY w świetlicy odbyły się zajęcia poświęcone właśnie mamom. Dzieci rozmawiały o roli matki w rodzinie, sposobach wyrażania swojej miłości i słuchały piosenek o mamie. Pani Gosia i Pani Wiesia zorganizowały konkurs na najładniejszy portret rysowany kredą na boisku szkolnym. Trudno było wyłonić zwyciężcę. Wszyscy otrzymali drobne upominki.



„Mega kartka dla przyjaciela” – zajęcia plastyczne



23 maja 2019 r. chętni Fajlandczycy z pomocą pani Agnieszki mogli wykonać „mega” dużą kartkę z dedykacją dla przyjaciela. Motywem kartek były motyle, biedronki i kacuszki wykonane z kolorowych kółeczek różnej wielkości. Liczymy, że obdarowani ucieszyli się z tych niezwykłych kartek.

„Odlotowa maskotka”

W ramach zajęć plastycznych w świetlicy przygotowano prace plastyczne na konkurs ph. „Odlotowa maskotka”, którego organizatorem był Urząd Marszałkowski w Zielonej Górze. 7 prac z naszej szkoły reprezentuje nas w tym konkursie. Życzymy powodzenia autorom. Projekty maskotek wykonane techniką mozaiki podobały się dzieciom. Prace wykonano pod opieką pani Bożeny.

„Kto śpiewa na wiosennej łące?” – zajęcia edukacyjno- plastyczne

Realizację tematu rozpoczęliśmy od poszukiwania roślin i zwierząt zamieszkujących nasze szkolne trawniki. Udało nam się obserwować w naturalnych warunkach trawę, koniczynę, mlecze oraz mrówki, biedronkę, motylki i ślimaka. Dzieci nazywały rośliny, zwierzęta i owady, a następnie tworzyły wspólną pracę.



Plastyczne ABC- cykl zajęć plastycznych – „W letnich klimatach”



Pogoda w ostatnim miesiącu szczególnie nam dopisała i zainspirowała nas do wykonania prac plastycznych uwzględniających piękno tego okresu. W ten sposób powstała wystawa prac pod tytułem „W letnich klimatach”. Jak zwykle do jej organizacji włączyli się plastycy z kółka dla klas 1-3.


Od środy w szkolnej galerii SP 1 można podziwiać ok. 50 prac wykonanych różnymi technikami plastycznymi oraz formacie - od A1 do A 5. Są to prace indywidualne i grupowe. Tematycznie przedstawiają: pająki, żabki, mrówki, ślimaki, motyle, ważki, myszki, bociany, biedronki i oczywiście łąkowe kwiaty: maki, „dmuchawce”, stokrotki i inne. Prace wykonano pod opieką nauczycieli ze świetlicy szkolnej tj.: pani Bożeny, Małgorzaty i Wiesławy.

Spotkanie z ratownikiem medycznym




27 maja świetlicę szkolną odwiedził Pan Maciej, który jest ratownikiem medycznym. Nasz gość opowiedział uczniom m.in. na czym polega jego praca, jak należy sprawdzać przytomność osoby poszkodowanej, w jaki sposób powinniśmy wzywać pomoc, jak zatamować krwawienia. Z dużą cierpliwością odpowiadał na liczne pytania. Dzieci z uwagą obserwowały jak ratownik wykonuje sztuczne oddychanie i masaż serca na fantomie. Fajlandczycy mieli także okazję przypomnieć i utrwalić sobie numery telefonów alarmowych. Podczas tego spotkania dzieci nauczyły się wielu ważnych rzeczy, które w przyszłości być może przyczynią się do uratowania komuś życia.

„Ruch to zdrowie – każdy Fajlandczyk to powie” – ćwiczenia i zabawy ruchowe na świeżym powietrzu

Ruch jest potrzebny, aby utrzymać nasz organizm w dobrej formie, dlatego też pani Lucyna zaprosiła dzieci na boisko szkolne. Po krótkiej rozmowie oraz przypomnieniu zasad bezpieczeństwa rozpoczęliśmy dobrą zabawę. Do dyspozycji mieliśmy piłki i skakanki. Rywalizacja w sportowych zmaganiach wywołała uśmiech na twarzach. Najwięcej jednak radości dały dzieciom dowolne zabawy z rówieśnikami.  Wszyscy dobrze się bawili, a wspólne zdjęcie na zakończenie było miłym podsumowaniem.

Bezpieczne zabawy na szkolnym boisku – zabawy integracyjne


W czerwcu pani Ada zorganizowała dla Fajlandczyków zawody na szkolnym boisku. Uczniowie poprzez wspólne gry i zabawy kształtowali umiejętność współpracy. Dzieci chętnie ze sobą rywalizowały, pamiętając o tym, że zabawa i dobry humor są najważniejsze we wspólnych rozgrywkach sportowych. Nie zabrakło zabawy w „kolory”, „berka”, „gąski, gąski”, a nawet gry na skakance i w piłkę nożną. Dzieci aktywnie spędziły ciepłe czerwcowe popołudnie. 

„Czy potrafię okazywać szacunek innym?” – zajęcia edukacyjne



W czerwcu dzieci miały okazję uczestniczyć w zajęciach, które miały na celu kształtowanie pozytywnych zachowań w grupie rówieśniczej. Zabawa „Dokończ zdanie”, rozpoczęła nasze spotkanie. Rozmawialiśmy o okazywaniu szacunku innym, o przyjaźni, koleżeństwie i empatii. Przeczytane historyjki pomogły zrozumieć dzieciom, jak ważny jest szacunek w życiu każdego człowieka.

„Nasze wakacyjne plany” – zajęcia plastyczne

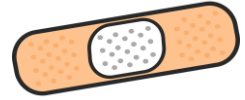
Wakacje zbliżają się wielkimi krokami. Już tylko kilka dni i wszyscy będziemy mogli cieszyć się upragnionym i długo wyczekiwany odpoczynkiem. Rozmyślając o czekających nas letnich wozach postanowiliśmy przygotować wystawę prac pt. „Moje wakacyjne plany”, którą można obejrzeć w naszej świetlicy. 



„Bezpieczna zabawa – ważna to sprawa” – quiz o bezpieczeństwie

W związku z nadchodzącymi wakacjami pani Agnieszka przygotowała dla Fajlandczyków quiz pod hasłem „Bezpieczna zabawa – ważna to sprawa”. Dzieci odpowiadały na pytania i odpowiedzi wrzucały do specjalnego pudełka. Zwycięzcami quiz zostało aż siedmiu Fajlandczyków. Gratulujemy.

Pierwsza pomoc - zajęcia cykliczne



W czerwcu pani Ewa przeprowadziła zajęcia dotyczące bezpiecznego wypoczynku nad jeziorem, rzeką, morzem lub na basenie. Fajlandczycy formułowali rady dla kolegów na ww. temat. Wysłuchali opowiadania o małej Idze, którą użądliła osa podczas picia napoju z puszki. Wskazywali, jak można było uniknąć tego zdarzenia. Dowiedzieli się, jak udzielić pomocy w przypadku użądlenia. Utrwalili numery alarmowe oraz procedurę wezwania pogotowia. Na zakończenie zajęć obejrzelili serię filmików „Bezpieczne wakacje”.



Jedziemy na wakacje – zajęcia plastyczne

Jedziemy na wakacje
do lasu, nad wodę.
Prosimy ciebie, słońko
o piękną pogodę.
Jedziemy na wakacje
nad morze, na plażę.
Kolorowe muszelki
przynieś falo w darze.

Jedziemy na wakacje
w te góry wysokie.
Nie chowajcie się szczyty,
za mgłą, za obłokiem.



*Życzymy wszystkim
słonecznych i bezpiecznych wakacji.
Do zobaczenia we wrześniu!*

Elementy graficzne umieszczone w gazecie zostały zaczerpnięte z Internetu.

Opracowała: Agnieszka Kubacka